

B COLLECTION
AMAYA FASHION FOR KIDS, S.L.
B- 03451879
C/ GARBIEL MIRO, 25
03369 RAFAL (ALICANTE)

MASCARILLA DE USO PERSONAL REUTILIZABLE. TALLA INFANTIL MEDIANA, de 6 a 9 años.

Estas mascarillas han sido confeccionadas siguiendo la Especificación **UNE 0065:2020** Mascarillas higiénicas reutilizables para adultos y niños. Requisitos de materiales, diseño, confección, marcado y uso.

ADVERTENCIA: Este dispositivo no es un producto sanitario en el sentido de la Directiva 93/42 o del Reglamento UE / 2017/745, ni un equipo de protección individual en el sentido del Reglamento UE / 2016/425"

COMPOSICIÓN:

Cuerpo de la mascarilla compuesto por dos capas de algodón orgánico 100% ambos con acabado antibacteriano e hidrófugo. Peso 150gr/ml. Ancho 145cm. Estabilidad Dimensional (Lavado a 60°C), ancho -2% y largo -2%. Índice de respirabilidad 67 +/- 4. Eficacia de Filtración de aerosoles >93%. Eficacia de filtración de partículas >92%. Eficacia de filtración bacteriana BFE 91%.

Sujeción mediante goma elástica de 6mm. Incorpora Tira twist band.

País de Origen España.

CONSERVACION Y LAVADOS




Esta mascarilla higiénica reutilizable permite hasta 30 ciclos de lavado y secado al aire manteniendo sus prestaciones, siempre que se sigan las instrucciones de lavado y secado.

Véase instrucciones de lavado y secado

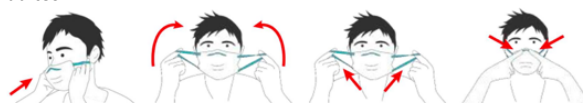
La mascarilla higiénica no exime al usuario de la aplicación de gestos barrera complementados por las medidas de distanciamiento social que son esenciales conforme con las recomendaciones indicadas por el Ministerio de Sanidad. Véase **PROCEDIMIENTO DE ACTUACIÓN FRENTE A CASOS DE INFECCIÓN POR EL NUEVO CORONAVIRUS (SARS-CoV-2)**

NOTA Las medidas de protección colectiva son prioritarias sobre las medidas de protección individual.

NOTA: A lo largo del texto se utiliza la siguiente figura  como supervisión por adultos.

COLOCACIÓN ADECUADA DE LA MASCARILLA

Adultos



Niños 



Advertencia: la colocación, uso y retirada de la mascarilla en niños, debe realizarse bajo la supervisión de un adulto.

INSTRUCCIONES DE USO

Para que la mascarilla sea efectiva se debe usar correctamente según se indica a continuación, por esta razón, la colocación, el uso y la retirada de las mascarillas higiénicas para niños debe ser supervisada por un adulto.

Se recomienda colocar la mascarilla sobre la piel desnuda (es decir, sin la presencia de cabello en contacto con la piel del usuario y, para algunas personas, piel afeitada) y respetar los siguientes pasos:

1. Lavarse las manos con agua y jabón o frotarlas con una solución hidroalcohólica antes de manipular la mascarilla.



2. Identificar la parte superior de la mascarilla.

3. Posicionar la mascarilla en la cara, a la altura de la nariz. Si se dispone de pinza nasal, ajustarla a la nariz

Adulto



Niño




4. Sostener la mascarilla desde el exterior y sujetar el arnés de cabeza detrás de la misma o a ambos lados de las orejas, sin cruzarlos.

Adulto



Niño



4.1. Consejo para la adaptación de la medida de la Goma realizar un nudo a cada lado, que por la suavidad de la misma no molesta.

5. Bajar la parte inferior de la mascarilla a la barbilla.




6. Verificar que la mascarilla cubre la barbilla.

7. Pellizcar la pinza nasal con ambas manos para ajustarla a la nariz. (si existe)



8. Verificar que la mascarilla está colocada correctamente. Para esto es necesario verificar el sellado y la ausencia de las molestias respiratorias.

9. Una vez justada, no tocar la mascarilla con las manos. Si el usuario necesita tocar la mascarilla, debe previamente lavarse las manos con agua y jabón o frotárselas con una solución hidroalcohólica.



INSTRUCCIONES PARA LA RETIRADA DE LA MASCARILLA:

Para evitar la contaminación al retirar una mascarilla, se deben seguir los siguientes pasos:

1. quitarse los guantes de protección;
2. lavarse las manos con agua y jabón o frotarlas con una solución hidroalcohólica;
3. retirar la mascarilla sin tocar la parte frontal de la mascarilla;
4. si se va a reutilizar la mascarilla véase las instrucciones de Lavado y en caso de desecharse definitivamente, véase las instrucciones de eliminación de la mascarilla.
5. lavarse las manos con agua y jabón o frotarlas con una solución hidroalcohólica.

LAVADO Y SECADO DE LA MASCARILLA

El lavado y secado de la mascarilla debe ser acorde a las siguientes indicaciones para garantizar el mantenimiento de las prestaciones.

Se debe realizar un ciclo completo de lavado (humedecer, lavar, enjuagar), con el detergente habitual, a una temperatura de lavado de 60 °C a mano o a máquina.

Se debe evitar el contacto entre una mascarilla sucia (a lavar) y la ropa limpia. La persona a cargo del lavado debe protegerse para manejar las mascarillas sucias.

No se deben utilizar productos que puedan degradar o dañar los materiales y que disminuyan su capacidad protectora.

Se recomienda que la mascarilla se seque completamente dentro de las 2 h posteriores al lavado. No se debe secar o higienizar con un horno microondas o secadora.

Se recomienda, una vez lavada, marcar el pliegue estirando bien ambos extremos de la mascarilla, antes de colgarla para secar. Esto facilitará su planchado.

Tanto durante el secado, como en el almacenaje posterior de la mascarilla, se deben evitar los ambientes en los que la mascarilla se pueda volver a contaminar.

Después de cada ciclo de lavado, se debe realizar una inspección visual (con guantes de protección o manos lavadas). Si se detecta algún daño en la mascarilla (menor ajuste, deformación, desgaste, etc.), se debe desechar la mascarilla.

ELIMINACIÓN DE LA MASCARILLA

Una vez sobrepasado el número máximo de lavados, la mascarilla se debe desechar.

Las mascarillas se deben desechar en un contenedor provisto de una bolsa de plástico (preferiblemente con tapa y control no manual).



Se recomienda utilizar doble bolsa para preservar el contenido de la primera bolsa en caso de desgarrar de la bolsa exterior.

Las mascarillas utilizadas también se pueden desechar en los contenedores para desechos biológicos.

DURACIÓN DE USO MÁXIMO RECOMENDADO

Por cuestiones de comodidad e higiene, se recomienda no usar la mascarilla por un tiempo superior a 4 h. En caso de que se humedezca o deteriore por el uso, se recomienda sustituirla por otra nueva.

Durante el periodo de uso, la mascarilla solo se puede retirar de acuerdo con las instrucciones para la retirada de la mascarilla.

La mascarilla se debe lavar cada vez que se ensucie, humedezca o no se pueda colocar correctamente sobre la cara.

No se debe utilizar la mascarilla si está sucia o húmeda.

En el caso de que se vaya a almacenar temporalmente se debe evitar el contacto con cualquier superficie.

Tampoco se debe colocar en una posición de espera en la frente o debajo de la barbilla durante y después del uso.

